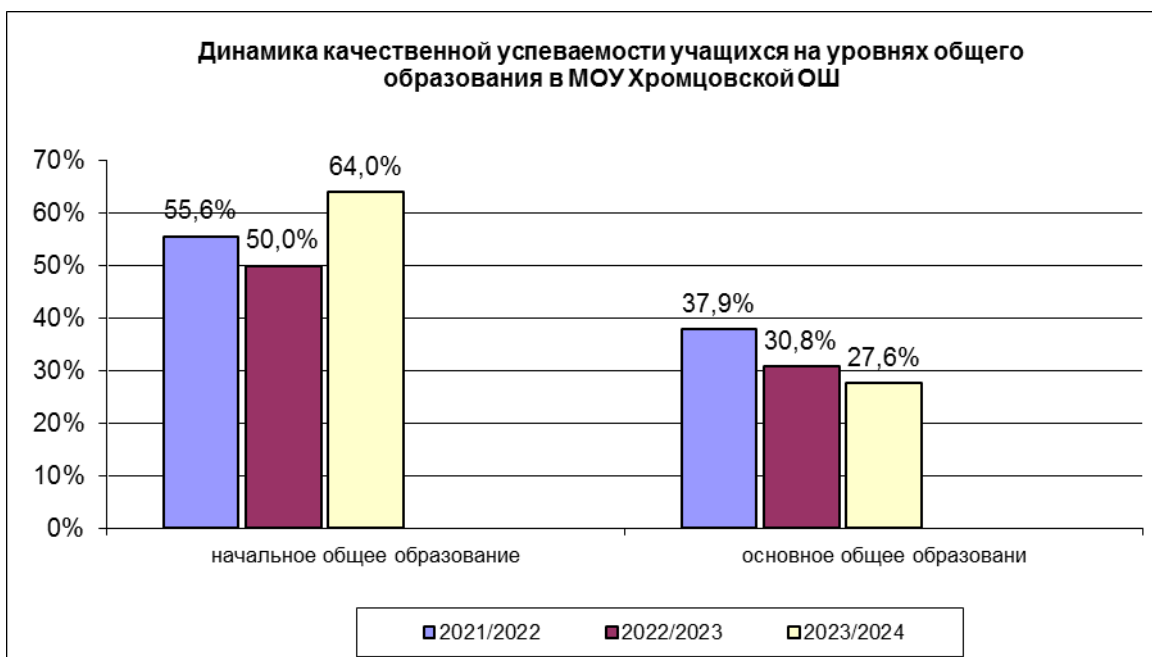
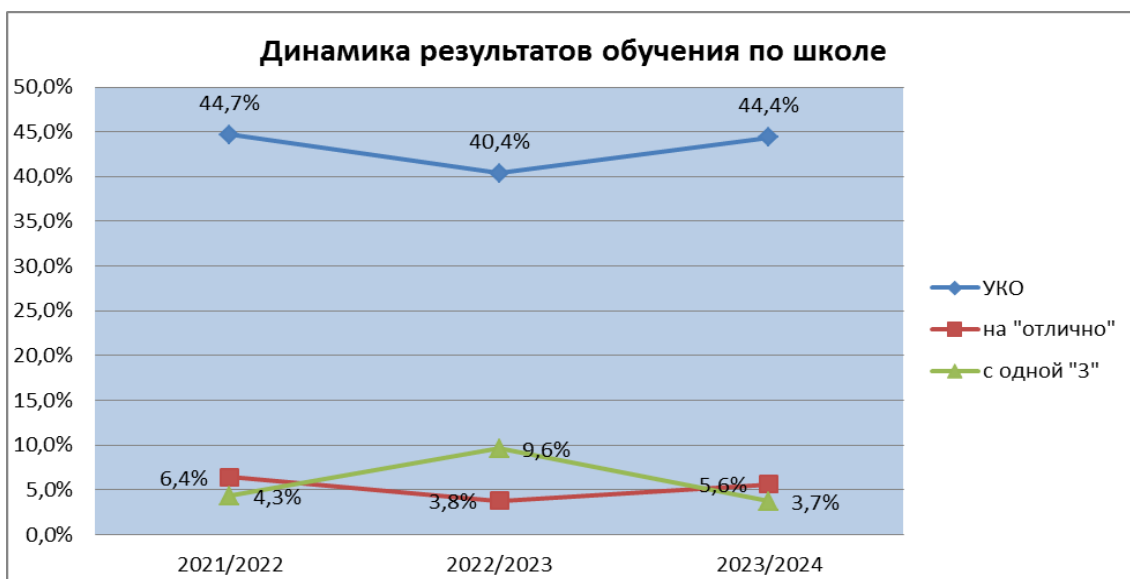
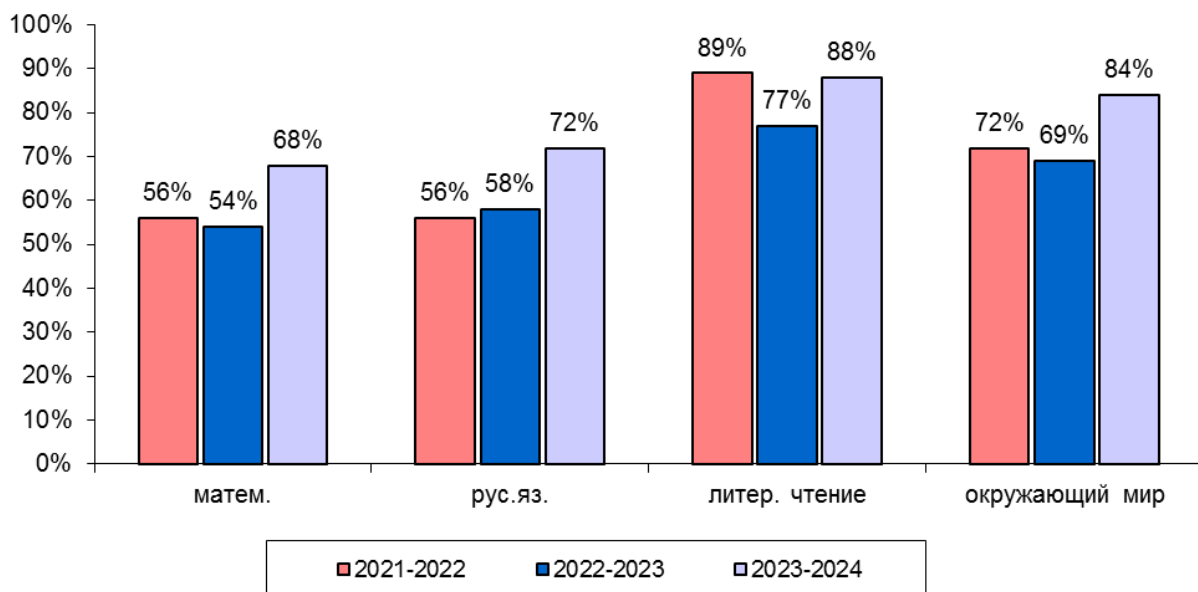


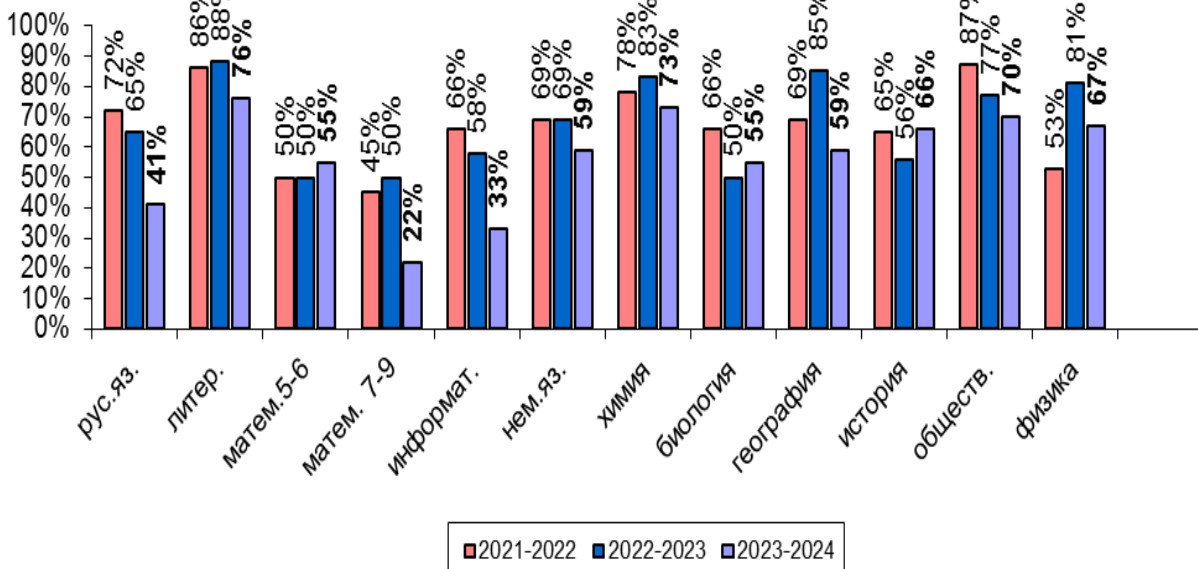
Мониторинг качества обученности в 2023-2024 учебном году



Динамика качественной успеваемости учащихся на уровне начального общего образования (предметы)



Динамика качественной успеваемости учащихся на уровне основного общего образования (предметы)





Динамика качественной успеваемости по классам:

	2 класс	3 класс	4 класс	5 класс	6 класс	7 класс	8 класс	9 класс
I четверть	4, 57,1%	6, 60%	6, 75%	2, 33,3%	2 40%	0 0%	2, 66,7%	2, 25%
II четверть	4, 57,1%	6, 60%	6, 75%	2, 33,3%	2 40%	0 0%	2, 66,7%	2, 25%
III четверть	4, 57,1%	5, 50%	5, 62,5%	2, 33,3%	2 40%	0 0%	2, 66,7%	2, 25%
IV четверть	3, 42,9%	5, 50%	6, 75%	2, 33,3%	2 40%	0 0%	2, 66,7%	2, 25%
2023-2024уч.год	4, 57,1%	6, 60%	6, 75%	2, 33,3%	2 40%	0 0%	2, 66,7%	2, 25%